

ИТОГОВЫЙ ОТЧЕТ
Управления образования администрации
МО «Каргопольский муниципальный район»
о результатах анализа состояния и перспектив
развития системы образования за 2014 год.

I. Вводная часть.

Каргопольский район расположен на юго-западе Архангельской области, площадь его территории — 10,13 тыс. км². Протяжённость с севера на юг — 155 км, с востока на запад — 111 км.

Граничит:

на западе с Республикой Карелия

на севере с Плесецким муниципальным районом

на востоке с Няндомским муниципальным районом

на юго-востоке с Коношским муниципальным районом

на юго-западе с Вологодской областью.

Границы и статус Каргопольского муниципального района установлены законом Архангельской области от 23 сентября 2004 года.

30 июня 2004 года решением Собрания депутатов муниципального образования «Каргопольский район» утвержден герб Каргопольского района.

Город Каргополь является административным центром Каргопольского муниципального района Архангельской области. Располагается на берегу реки Онега, примерно в 80 километрах от железнодорожной станции Няндомы и в 493 километрах от Архангельска.

На территории района есть два крупных озера — Лаче и Лёкшмозеро, множество мелких озёр. Главной рекой является — Онега, вытекающая из озера Лаче.

В Каргопольском районе 244 населённых пункта в составе одного городского и пяти сельских поселений.

Численность постоянного населения Каргопольского района

Наименование показателя	2014 год	2013 год	в % к 2013 году
Численность постоянного населения (среднегодовая), человек	17725	17926	98,9
Муниципальные образования Каргопольского района			
Каргопольское	10057	10086	99,7
Ошевенское	538	554	97,1
Павловское	2068	2105	98,2
Печниковское	932	943	98,8
Приозерное	1847	1876	98,5
Ухотское	2283	2362	96,7

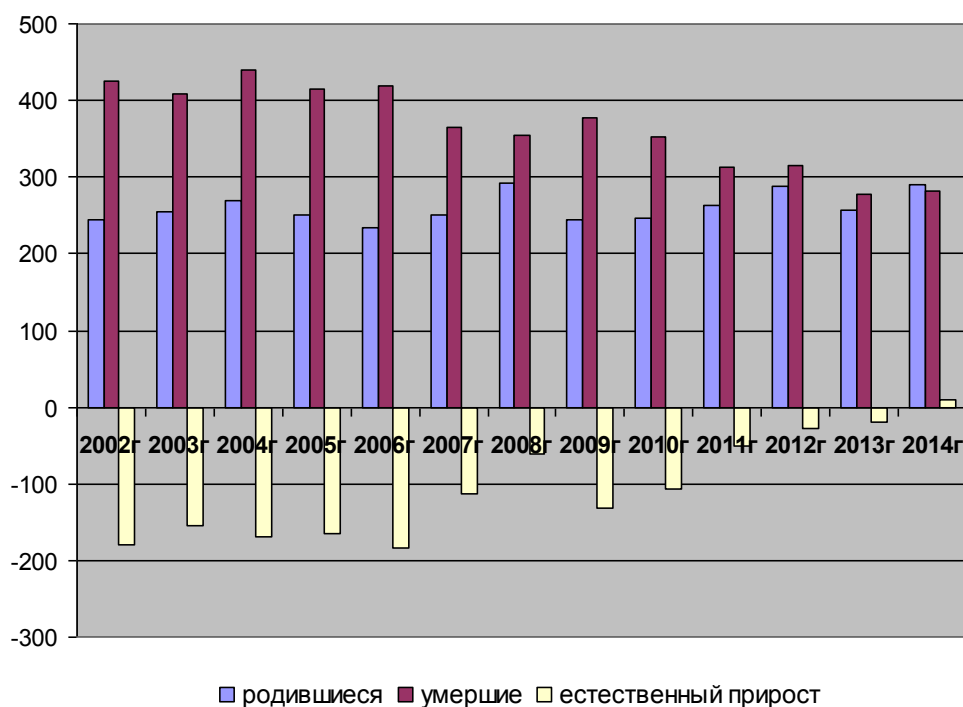
1.1. Демографическая ситуация.

Динамика демографической ситуации в районе соответствует тенденциям демографического развития области. За период между переписями с 2002 по 2010 годы численность населения района сократилась на 3,05 тысячи человек или на 14,2% (по Архангельской области - на 8,1%), городское - на 0,98 тысяч человек или на 8,7% (по области - на 7,1%), сельское - на 2,07 тысяч человек или на 20,1% (по области - на 11,4%).

На 1 января 2015 года численность населения составила 17610 человек. Численность городского населения – 10048 человек, сельского населения – 7562 человек.

Наименование показателя	2014 год	2013 год	в % к 2013 году
Зарегистрировано родившихся, человек	290	257	112,8
Зарегистрировано умерших, человек	281	277	101,4
Естественный прирост(+)/убыль(-), человек	9	-20	х
Общий коэффициент рождаемости (число родившихся на 1000 человек населения)	16,4	14,3	114,7
Общий коэффициент смертности (число умерших на 1000 человек населения)	15,9	15,5	102,6
Коэффициент естественного прироста (+)/убыли (-) населения (на 1000 человек населения)	0,5	-1,2	х
Прибыло, человек	689	776	88,8
Выбыло, человек	928	927	100,1
Миграционный прирост (+)/убыль (-), человек	-239	-151	х
Коэффициент миграционного прироста (+)/убыли (-) (на 1000 человек населения)	-13,5	-8,4	х
Число актов о заключении брака, человек	132	169	78,1
Число актов о заключении брака (на 1000 человек населения)	7,4	9,4	78,7
Число актов о расторжении брака, человек	89	82	108,5
Число актов о расторжении брака (на 1000 человек населения)	5,0	4,6	108,7

Естественное движение населения, человек



В 2014 году сокращение численности населения района произошло на 230 человек за счет миграционного оттока. Впервые за период, наблюдаемый с 1998 года, в районе сложился естественный прирост в количестве 9 человек.

Население убывает, общий коэффициент смертности в районе в 2014 году составил 15,9 человек на 1000 чел. населения, что выше среднеобластного показателя (13,3). Коэффициент рождаемости – 16,4 человека на 1000 населения и выше среднеобластного показателя (12,6). В 2014 году зарегистрировано рождение 290 детей.

С 2011 года в естественном движении населения Каргопольского района наблюдается улучшение ситуации. Рождаемость в 2011 году выросла по сравнению с 2010 годом на 7%, в 2012 году по сравнению с 2011 годом на 9,5%, в 2014 году по сравнению с 2013 годом на 12,8%. Впервые за период, наблюдаемый с 1998 года, смертность населения в 2013 и 2014 годах не превысила 300 человек в год.

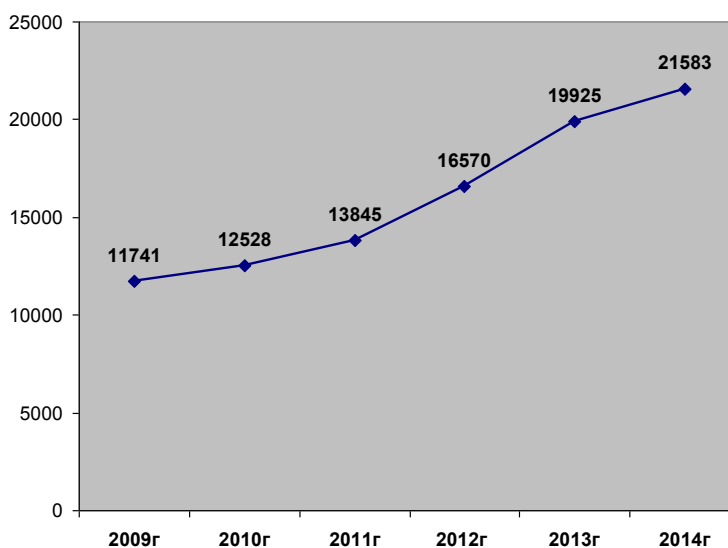
В 2014 году в район прибыло 689 человек (на 11,2% ниже уровня 2013 года), в том числе зарегистрировано на постоянное место жительства – 433 человека. Выбыло из района 928 человек (на уровне 2013 года), в том числе сняты с регистрационного учета по постоянному месту жительства – 559 человек. В числе прибывших и выбывших преобладают женщины, соответственно 54,4% и 52,9% от общего количества прибывших и выбывших. В целом за 2014 год сальдо миграции сложилось отрицательное и составило 239 человек. В разрезе возрастов миграционный убыток в возрастной группе от 0 до 15 лет - 37 человек, в трудоспособном возрасте - 183 человека и старше трудоспособного возраста - 19 человек.

Таким образом, в настоящее время основной причиной снижения численности населения района является миграционная убыль населения.

1.2. Уровень жизни населения.

Начисленная среднемесячная заработная плата работников по полному кругу организаций (с учетом филиалов, обособленных структурных подразделений) по Каргопольскому району за 2014 год составила 21583,2 рублей (по сравнению с аналогичным периодом 2013 года заработная плата увеличилась на 8,3%).

Среднемесячная заработная плата 1 работника по полному кругу организаций (с учетом филиалов, обособленных структурных подразделений), рублей



Среднемесячная заработная плата по видам экономической деятельности

Вид экономической деятельности	Средняя заработная плата, рублей		Темп роста, %
	2013 год	2014 год	

Сельское хозяйство, охота и лесное хозяйство	13954,5	13128,9	94,1
Обрабатывающие производства	12597,3	14139,9	112,2
Производство и распределение электроэнергии, газа и воды	24335,9	26071,0	107,1
Строительство	16196,9	13028,9	80,4
Оптовая и розничная торговля, ремонт автотранспортных средств, бытовых изделий	12426,3	14421,3	116,1
Гостиницы и рестораны	10999,9	13233,8	120,3
Транспорт и связь	23070,6	24061,8	104,3
Финансовая деятельность	31526,2	35186,2	111,6
Операции с недвижимым имуществом, аренда и предоставление услуг	19675,8	21196,7	107,7
Государственное управление и обеспечение военной безопасности, обязательное социальное обеспечение	34107,1	34291,4	100,5
Образование	19243,5	21260,7	110,5
Здравоохранение и предоставление социальных услуг	18653,0	20335,8	109,0
Предоставление прочих коммунальных, социальных и персональных услуг	18311,7	21925,1	119,7

Наибольший рост среднемесячной заработной платы в 2014 году составил в сфере гостиничного и ресторанного бизнеса на 20,3%, в сфере торговли на 16,1% и по виду экономической деятельности предоставление прочих коммунальных, социальных и персональных услуг (включая работников сферы культуры) на 19,7%. Отрицательная динамика по среднемесячной заработной плате сложилась у работников сельского и лесного хозяйств, в строительстве.

Средний размер назначенных пенсий на 1.01.2015 года составил 12088 руб. и вырос по сравнению с 1.01.2014 года на 8,5%. Соотношение размера пенсии и среднемесячной заработной платы составляет 56,0%.

1.3. Трудовые ресурсы, занятость населения.

Характеристика трудовых ресурсов, человек

Показатели	2013 год	2014 год	в % к 2013 году
Трудовые ресурсы (в среднегодовом исчислении)	10577	10244	96,9
Население в трудоспособном возрасте	9987	9580	95,9
неработающие инвалиды 1 и 2 групп и неработающие лица трудоспособного возраста получающие пенсию на льготных условиях	705	706	100,1
работающие лица старших возрастов	1293	1367	105,7
Среднегодовая численность занятых в экономике	7435	7310	98,3
Среднесписочная численность работников организаций с учетом филиалов и структурных подразделений	4285	4124	96,2
Учащиеся в трудоспособном возрасте не занятые трудовой деятельностью и учебой	562	549	97,7
Численность безработных граждан, состоящих на регистрационном учете на конец отчетного периода, чел.	274	289	105,5

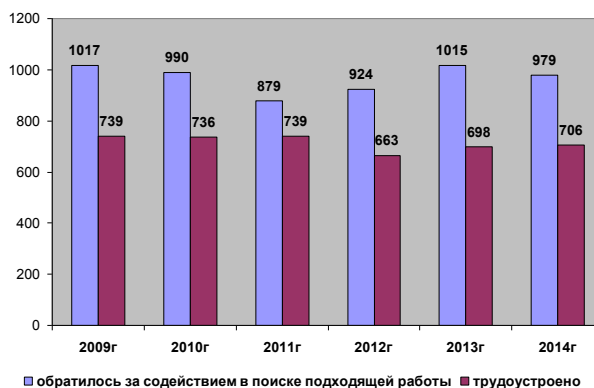
В районе наблюдается устойчивая тенденция к сокращению трудовых ресурсов. Численность занятых в экономике района в 2014 году составила 7,2 тыс. человек. Основная часть населения, занятого в экономике, работает в частном секторе – 52,1 % и в организациях государственной и муниципальной формы собственности – 38,2 %.

Занятость населения по видам экономической деятельности, человек

Показатели	2014г.	В % к общей численности
Сельское хозяйство, охота и лесное хозяйство	2077	
Рыболовство, рыбоводство	21	
Обрабатывающие производства	1059	
Производство и распределение электроэнергии, газа и воды	273	
Строительство	77	
Оптовая и розничная торговля, ремонт автотранспортных средств, бытовых изделий	809	
Гостиницы и рестораны	88	
Транспорт и связь	353	
Финансовая деятельность	36	
Операции с недвижимым имуществом, аренда и предоставление услуг	162	
Государственное управление и обеспечение военной безопасности, обязательное социальное обеспечение	515	
Образование	986	
Здравоохранение и предоставление социальных услуг	643	
Предоставление прочих коммунальных, социальных и персональных услуг	211	

В 2014 году в центр занятости населения Каргопольского района обратилось за содействием в поиске подходящей работы 979 человек. По сравнению с 2013 годом число граждан, обратившихся в поисках работы в 2014 году уменьшилось на 36 человек (или на 3,5%), количество трудоустроенных увеличилось на 8 человек (или на 1,1%). Нашли работу при содействии центра занятости в 2014 году 706 человек.

Динамика трудоустроенных граждан из числа обратившихся в центр занятости, человек



В 2014 году заявленная работодателями потребность в работниках по району составила 959 человек (на 4,6% меньше, чем за соответствующий период прошлого года), из них по рабочим профессиям – 815 человек, что составило 85% от общей заявленной потребности.

Коэффициент напряженности на рынке труда Каргопольского района (число незанятых граждан, зарегистрированных в ЦЗН в расчете на одну вакансию) составил на конец декабря 2014 года 4,3 человека (на конец декабря 2013 года – 5,3 человек).

На 1 января 2015 года численность безработных граждан составила 289 человек, что на 5,4% больше показателя на аналогичную дату прошлого года. Уровень регистрируемой безработицы составил 3,0 % к численности населения в трудоспособном возрасте.

Специалисты центра занятости оказывают большой комплекс бесплатных государственных услуг: консультационные услуги по законодательству о труде и занятости, о положении на рынке труда; подбор подходящей работы, в том числе в рамках специальных программ, таких как организация оплачиваемых общественных работ, временное трудоустройство безработных граждан, испытывающих трудности в поисках работы; содействие в организации собственного дела; оказание психологической поддержки; привлечение к участию в программах по социальной адаптации на рынке труда; профессиональная подготовка, повышение квалификации и переподготовка безработных граждан, в том числе обучение женщин, находящихся в отпуске по уходу за ребенком в возрасте до 3-х лет; профессиональная ориентация граждан в целях выбора сферы деятельности (профессии), трудоустройства, профессионального обучения и другие.

1.4. Контактная информация.

Управление образования администрации МО «Каргопольский муниципальный район».

Начальник: Королева Елена Владимировна.

Тел.: 8(81841)21086

E-mail: kargoo@mail.ru

II. Анализ состояния и перспектив развития системы образования.

1. Цели и задачи Управления образования администрации МО «Каргопольский муниципальный район».

Управление образования администрации МО «Каргопольский муниципальный район» осуществляет свою деятельность в соответствии с законами Российской Федерации, актами Президента Российской Федерации, правительства Российской Федерации, иных федеральных органов государственной власти, законами Архангельской области, указами Губернатора Архангельской области, постановлениями Правительства Архангельской области, иными нормативными правовыми актами, Уставом МО «Каргопольский муниципальный район», Положением об управлении администрации МО «Каргопольский муниципальный район».

Приоритетными направлениями деятельности Управления образования являются:

1. реализация национальной образовательной инициативы «Наша новая школа»;
2. реализация мероприятий Плана мероприятий («дорожная карта») «Изменения в отраслях социальной сферы, направленные на повышение эффективности образования в МО «Каргопольский муниципальный район», утвержденной Распоряжением администрации МО «Каргопольский муниципальный район» от 22 октября 2014г. № 271-ро;
3. реализация мероприятий муниципальной программы «Развитие образования на территории МО «Каргопольский муниципальный район» на 2014-2016 годы», утвержденной постановлением администрации МО «Каргопольский муниципальный район» 28.08.2013г. № 703.

Главная цель системы образования МО «Каргопольский муниципальный район» - удовлетворение потребностей населения в качественном образовании.

Основными задачами в деятельности Управления образования администрации МО «Каргопольский муниципальный район» являются:

- организация предоставления общедоступного и бесплатного начального общего, основного общего, среднего общего образования по основным общеобразовательным программам;
- организация предоставления общедоступного бесплатного дополнительного образования детям;
- внедрение федеральных государственных образовательных стандартов (ФГОС) начального общего образования, основного общего образования и среднего (полного) общего образования;
- совершенствование работы с одаренными детьми;
- развитие материально-технической базы образовательных организаций;
- оптимизация кадровой политики, развитие форм и методов повышения квалификации работников образования;
- реализация мероприятий, направленных на улучшение охраны здоровья детей, развитие системы отдыха детей в каникулярное время, совершенствование организации питания обучающихся.

2. Общая характеристика муниципальной системы образования.

Система образования МО «Каргопольский муниципальный район» на начало 2014 года представлена 16 муниципальными образовательными организациями, являющимися юридическими лицами: 10 средних школ, 1 основная школа, 2 начальные школы-детский сад, 1 детский сад, 2 организации дополнительного образования детей.

В составе муниципальных образовательных организаций – 18 структурных подразделений: 2 начальные школы, 2 начальные школы-детский сад, 15 детских садов.

Всего в Каргопольском районе функционирует 34 образовательных организации.

№ п/п	Тип и вид образовательной организации	Количество	Юридические лица	Структурные подразделения
1.	Муниципальное дошкольное ОУ	16	1	15
2.	Муниципальная начальная школа-детский сад	3	2	1
3.	Муниципальная начальная школа	2	-	2
4.	Муниципальная основная школа	1	1	-
5.	Муниципальная средняя школа	10	10	-
6.	Муниципальное учреждение дополнительного образования детей	2	2	-
	ВСЕГО	34	16	18

Все образовательные организации имеют лицензии на право осуществления образовательной деятельности.

Из 16 образовательных организаций: 13 – имеют лицензии с бессрочным сроком действия, 3 – срочные (до 2016 года) (МОУ Ошевенская СОШ», МОУ «Кречетовская СОШ», МОУ «Дом детского творчества).

Три образовательные организации имеют лицензии на право ведения образовательной деятельности по программам начального профессионального образования (МОУ «СОШ №2 с углубленным изучением математики», МОУ «Печниковская СОШ», МОУ «Архангельская СОШ».

В связи с резким уменьшением контингента обучающихся, приостановлена деятельность 2 начальных школ:

- Лукинской начальной школы, структурное подразделение МОУ «Павловская СОШ»;
 - Лядинская начальная школа, структурное подразделение МОУ «Печниковская СОШ».
- По той же причине временно приостановлена деятельность 2 начальных школ:
- Калитинская НШ, структурное подразделение МОУ «Заречная НШ-ДС»;
 - Ряговская НШ, структурное подразделение МОУ «Казаковская НШ-ДС».

3. Дошкольное образование и воспитание.

По состоянию на 01.01.2014 года в МО «Каргопольский муниципальный район» образовательные программы дошкольного образования реализуют 14 муниципальных образовательных учреждений, в том числе:

Учреждение	Количество учреждений	Количество групп	В них дошкольников
ДООУ (юридические лица)	1	6	138
Начальная школа-детский сад (юридические лица)	2	5	105
МОО, реализующие основную программу дошкольного образования (структурные подразделения)	11 ОУ (16 детских садов в структуре ОО)	46	875
ИТОГО:	14	56	1118

Количество мест в дошкольных образовательных организациях на территории МО «Каргопольский муниципальный район» и воспитанников в них:

	Город	Село	Всего
Количество мест	593	607	1200
Количество воспитанников	621	497	1118

Показатели рождаемости по МО «Каргопольский муниципальный район» составил:

Год	2010	2011	2012	2013	2014
Количество детей	221	228	249	229	249

На территории МО «Каргопольский муниципальный район» проживает:

- от 0 до 7 лет – 1702 детей;
- от 1 до 7 лет – 1434 детей.

Охват детей от 3 до 7 лет дошкольным образованием составил 66,1%.

В соответствии с Положением о государственной информационной системе Архангельской области «Учет детей, нуждающихся в предоставлении мест в образовательных организациях Архангельской области, реализующих основную образовательную программу дошкольного образования», утвержденным постановлением министерства образования и науки Архангельской области от 26 января 2015 года № 01. Управление образованием обеспечивает прием заявлений, постановку на учет в ОО с использованием ГИС АО «Комплектование ДОО», а также внесение информации об изменении статуса заявления в ГИС АО «Комплектование ДОО», формирование отчетности, обеспечение защиты каналов связи с использованием ГИС АО «Комплектование ДОО» через сети общего пользования, контроль за своевременным и достоверным представлением данных в ГИС АО «Комплектование ДОО» образовательными организациями.

На учете для определения в дошкольные учреждения на 01.01.2015 года состояло 324 детей от 0 до 4 лет, в том числе:

- от 0 до 1 года – 127;
- от 1 до 2 лет – 151;

от 2 до 3 лет – 46;
от 3 до 4 лет – 0.

В соответствии с федеральным законом РФ «Об образовании» №273-ФЗ от 29.12.2012 и постановлением администрации МО «Каргопольский муниципальный район» от 18.09.2013г. №755. Размер платы за присмотр и уход за детьми установлен в размере 80 рублей в день.

Средний размер дотации из муниципального бюджета составил 22 рубля в день.

Существует ряд льгот, определенных федеральным законодательством. От платы за содержание детей освобождены: дети-инвалиды - 13; дети-сироты и дети, оставшиеся без попечения родителей - 23, дети с туберкулезной интоксикацией - 0. Всего пользуются льготами - 61 детей, 6 % от числа посещающих.

Родителям (законным представителям) воспитанников выплачивается компенсация части родительской платы за присмотр и уход в детском саду в размере 20% на первого ребенка, 50% на второго ребенка, 70% на третьего ребенка.

В соответствии с постановлением Правительства Российской Федерации от 27 декабря 2007 года № 926 (в редакции постановления Правительства Российской Федерации от 14 ноября 2011 года № 931) установлены Правила направления средств материнского (семейного) капитала на получение образования ребенком, в том числе и на оплату детского сада. Этим правом воспользовались 19 семей.

В целях организации работы по оказанию мер социальной поддержки гражданам, проживающим на территории МО «Каргопольский муниципальный район», утвержден Порядок предоставления социальных мест в образовательных организациях, реализующих образовательные программы дошкольного образования (постановления администрации МО «Каргопольский муниципальный район» от 10.11.2005 №756, 22.03.2006 №63.

Согласно областному закону «О социальных пособиях гражданам, имеющих детей» производится назначение и выплата ежемесячного пособия на ребенка, не посещающего дошкольное образовательное учреждение в возрасте от полутора до шести лет. На 01.01.2015 год получателями пособия на ребенка являются 79 родителей (законных представителей).

4. Общее образование.

Численность обучающихся на конец 2014-2015 учебного года в образовательных организациях составила 2139 человек.

Из них: 1- 4 классах – 888,

5-9 классах – 1041,

10-11 классах – 210 обучающихся.

Показатели успеваемости в целом стабильны, в среднем 99%, что нельзя сказать о качестве знаний, оно снижается, в настоящий момент составляет 48,9%.

Сравнительные данные успеваемости и качества обучения обучающихся образовательных организаций Каргопольского района:

Отчётный период	Успеваемость (%)			Район	Качество (%)			Район
	1 – 4	5 – 9	10 – 11		1 – 4	5 – 9	10 – 11	
2012-2013	99,5	99,9	94,02	99,1	62,6	42,6	47,0	50,3
2013-2014	99,4	98,7	99,5	99,1	62	39,9	50,9	49,1
2014-2015	99,2	98,8	98,6	99,0	60,8	40,6	54,3	48,9

196 обучающихся закончили учебный год на «отлично», из них: 6 выпускников 11 классов получили аттестат с отличием и золотую медаль. 920 обучающихся закончили учебный год на «4» и «5».

Проведение государственной итоговой аттестации выпускников 9-х, 11-х классов образовательных организаций Каргопольского района проводилась в соответствии с установленными целями и задачами государственной итоговой аттестации выпускников, освоивших программы среднего (полного) общего образования.

Управлением образования администрации МО «Каргопольский муниципальный район»:

- подготовлен план-график организации и проведения государственной итоговой аттестации выпускников 9-х, 11-х классов;

- проведена подготовительная работа по участию образовательных организаций в государственной итоговой аттестации выпускников 9-х, 11-х классов (оказание методической помощи и контроля со стороны Управления образования);

- организовано и проведено обучение организаторов ЕГЭ, ОГЭ, членов ГЭК, уполномоченных ГЭК, общественных наблюдателей, технических специалистов.

Государственная итоговая аттестация в форме ОГЭ была организована по 4 предметам: математика, русский язык, физика, химия. В форме ГВЭ государственную итоговую аттестацию по русскому языку и математике проходил один выпускник МОУ «Тихманьгская СОШ».

Выпускники 9 классов Каргопольского района не принимали участие в ГИА- 9 по литературе, информатике, обществознанию, английскому языку, биологии, географии, истории.

Всего 392 выпускника 9 классов прошли государственную итоговую аттестацию в форме ОГЭ.

№ п/п	Название ОУ	Предметы											Всего человек-экзаменов
		Русский язык	Математика	Физика	Химия	Биология	География	История	Обществознани	Литература	Информатика	Английский	
1.	МОУ «СОШ № 2 с углублённым изучением математики»	72	73										145
2.	МОУ СОШ № 3	26	26										52
3.	МОУ «Павловская СОШ»	44	44	1	2								91
4.	МОУ «Печниковская СОШ»	7	7										14
5.	МОУ «Ошевенская СОШ»	-	-										-
6.	МОУ «Усачёвская СОШ»	7	7										14
7.	МОУ «Архангельская СОШ»	10	10										20
8.	МОУ «Тихманьгская СОШ»	8	8										16
9.	МОУ «Ухотская СОШ»	7	7										14
10.	МОУ «Кречетовская СОШ»	9	9										18
11.	МОУ «Лекшмозерская ООШ	4	4										8
ИТОГО:		194	195	1	2	0	0	0	0	0	0	0	392

По итогам государственной (итоговой) аттестации 6 выпускников 9 классов получили аттестат с отличием.

Не прошли итоговую аттестацию - человек.

В сентябре обучающимся не прошедшим итоговую аттестацию будет предоставлена возможность пересдачи.

Количество участников ЕГЭ (выпускников 11 класса 2015 года)

Количество участников ЕГЭ (выпускников 2015 года)													
Школа	Всего участников ЕГЭ (выпуск 2015)	Из них участвовали в ЕГЭ											
		по одному предмету	в т.ч. получил удовлетворительную оценку	по двум предметам	в т.ч. получил удовлетворительную оценку	по трём предметам	в т.ч. получил удовлетворительную оценку	по четырём предметам	в т.ч. получил удовлетворительную оценку	по пяти предметам	в т.ч. получил удовлетворительную оценку	по шести предметам	в т.ч. получил удовлетворительную оценку
СОШ № 2	28	0	0	2	2	4	4	8	7	12	9	2	2
СОШ № 3	21	0	0	5	5	4	3	11	8	1	1	0	0
Павловская	7	0	0	0	0	1	0	1	1	5	5	0	0
Архангельская	10	0	0	0	0	5	4	4	1	1	1	0	0
Усачёвская	4	0	0	0	0	1	1	2	1	1	1	0	0
Печниковская	8	0	0	1	0	2	2	1	1	4	4	0	0
Ошевенская	9	0	0	2	2	5	5	1	1	0	0	1	1
Тихманьгская	3	0	0	3	2		0	0	0	0	0	0	0
Ухотская	4	0	0	3	2	0	0	1	1	0	0	0	0
Кречетовская	7	0	0	2	1	0	0	2	1	3	3	0	0
Итого:	101	0	0	18	14	22	19	31	22	27	24	3	3

Всего выдано 199 аттестатов о среднем полном общем образовании, из них: 5 аттестатов с отличием и золотой медалью. 8 выпускников 11-х классов награждены серебрянной (региональной) медалью.

Количество медалистов в ОО Каргопольского района:

Учебный год	Серебряная медаль	Золотая медаль
2012-2013	2	4
2013-2014	2	5
2014-2015	4	9

В 2014 году во всех образовательных организациях МО «Каргопольский муниципальный район» продолжилось внедрение федеральных государственных стандартов общего образования.

Доля школьников, обучающихся по ФГОС (от общей численности обучающихся) в 2014 году составила 70. %.

Доля обучающихся начальных классов, обучающихся по ФГОС (от общей численности учащихся начальной школы) составила 100%.

Доля обучающихся 5-6 классов, обучающихся по ФГОС (от общей численности обучающихся 5-9 классов) составила 40%.

5. Организация обучения детей с ОВЗ, детей-инвалидов.

Всего в ОО Каргопольского района в 2014-2015 году обучалось 32 ребёнка-инвалида из 10 образовательных учреждений района.

В течение учебного года для 5 детей из Каргопольского района было организовано дистанционное обучение по заявленным законными представителями предметам.

В 2014 году 10 детей с ОВЗ не обучались.

В 2014 году в рамках реализации государственной программы «Доступная среда на 2011-2015 годы», целью которой является создание условий для полноценной жизни и интеграции в общество инвалидов и других маломобильных групп населения, приняла участие МОУ «Тихманьгская СОШ».

В образовательном учреждении были проведены ряд строительных работ (установка пандуса, канализационные работы и прочие), в июле в школу поступило оборудование, которое будет использоваться в работе не только с детьми-инвалидами, но и просто обучающимися.

6. Дополнительное образование.

Система дополнительного образования Каргопольского района представлена тремя образовательными учреждениями: МОУ ДОД «Дом детского творчества», МОУ ДОД «Детская юношеская спортивная школа», МОУ ДОД «Детская школа искусств».

Учредителем МОУ ДОД «Детская школа искусств» является администрация МО «Каргопольский муниципальный район». В связи с этим учет охвата детей дополнительным образованием производится без данного учреждения.

Показатель доступности дополнительного образования (отношение численности детей в возрасте от 5-18 лет, получивших дополнительное образование в 2014 году составляет 74%.

Численность педагогического состава сферы ДОД составляет 21 человек, из них работающих по эколого-биологической деятельности – 7, социально-педагогической – 1, спортивной – 13.

В МОУ ДОД ДДТ реализуются 25 образовательных программ по 4 направлениям деятельности: спортивное, спортивно-техническое, прикладное, художественное. Сформировано 83 учебные группы. На базе МОУ СОШ №2, МОУ СОШ №2, МОУ «Павловская СОШ», МОУ «Архангельская СОШ», МОУ «Заречная начальная школа-детский сад» занимается 615 человек. Численность занимающихся на 31.05.2014г. составила 1046 человек (49% от общей численности обучающихся ОО).

В МОУ ДОД ДЮСШ реализуются 18 образовательных программ по направлениям деятельности: дзюдо, баскетбол, волейбол, лыжные гонки, тяжелая атлетика, футбол, хоккей, СОГ. Спортивные объединения МОУ ДОД ДЮСШ работают на базе общеобразовательных учреждений: МОУ СОШ №2 (хоккей), МОУ «Ошевенская СОШ» (баскетбол), МОУ «Архангельская СОШ» (лыжные гонки), МОУ «Усаческая СОШ» (волейбол), МОУ «Тихманьгская СОШ» (Дзюдо). В 2013-2014 учебном году в спортивной школе сформировано 20 групп. Из них: 1 группа спортивно-оздоровительной направленности, 10 групп начальной подготовки и 9 учебно-тренировочных групп. Численность занимающихся на 31.05.2014 года – 365 человек (17% от общей численности обучающихся ОО).

7. Организация работы с педагогическими кадрами.

Общая численность педагогических работников составила 316 человек, из них - 216 педагогов, 84 воспитателя, 16 педагогов дополнительного образования.

186 специалистов с высшим образованием, 130 - со средним специальным образованием.

Процедуру аттестации в 2014 году прошли 40 педагогических и руководящих работников, из них на высшую категорию – 2 человека, на 1 категорию – 37 человека, на

соответствие занимаемой должности –17 человек. В целях подготовки кадров для района и повышения квалификации работников в ОУ проводилась работа по ориентации на педагогические профессии.

Для обеспечения непрерывного совершенствования уровня педагогического мастерства, реализации развивающего обучения, развития ключевых компетентностей участников образовательного процесса работают методические объединения учителей по предметам (11 объединений), для заместителей директора по УР и ВР, учителей начальных классов, воспитателей ГПД, социальных педагогов, библиотекарей, психологов, и специалистов ДОУ (старших воспитателей и педагогов ДОУ).

Число педагогов, прошедших курсовую подготовку

год	ДОП	ОУ	ДОУ
2014	8	71	29

Участие педагогов в в профессиональных конкурсах

	Всероссийский	Региональный	муниципальный
2012-2013	3	8	12
2013-2014	2	11	20
2014-2015	3	19	25

В целях решения кадрового вопроса и подготовки специалистов с высшим образованием Управление образования организует целевое направление выпускников для поступления в Северный Арктический Федеральный университет. По направлениям от района с выплатой стипендий из муниципального бюджета обучается 5 человек. В 2015 году на обучение в САФУ направлено 2 выпускника.

Одной из задач остается: совершенствование работы с выпускниками по профориентации.

В течение последних лет проводится активная работа по повышению престижа профессии учителя, в том числе увеличение заработной платы педагогам.

В соответствии с соглашением между Министерством образования и науки Архангельской области и муниципальным образованием «Каргопольский муниципальный район» установлена:

- среднемесячная плата педагогических работников общеобразовательных организаций – 28785 рублей;
- среднемесячная плата учителей общеобразовательных организаций – 29590 рублей;
- среднемесячная плата педагогических работников муниципальных образовательных организаций, реализующих основную общеобразовательную программу дошкольного образования – 27056 рублей;
- среднемесячная плата педагогических работников общеобразовательных организаций дополнительного образования – 23672 рублей.

8. Сохранение и укрепление здоровья обучающихся.

Приоритетными для муниципальной системы образования остаются вопросы сохранения здоровья обучающихся – сбалансированное горячее питание, медицинское обслуживание, спортивные занятия, реализация профилактических программ, обсуждение с детьми вопросов здорового образа жизни.

В образовательных организациях функционируют 10 школьных столовых (из них 2 – ЧП, 8 - на балансе школ), 19 пищеблоков в детских садах и школах – детский сад, 6 школьных буфетов (МОУ СОШ № 2- буфета, МОУ «Павловская СОШ» - 1, МОУ

«Заречная начальная школа – детский сад» - 1, МОУ «Лекшмозерская ООШ» - 1, Лекшморская начальная школа, структура МОУ «Тихманьская СОШ» -1).

Охват горячим питанием составляет 1-4 классы – 98 %, 5-9 классы – 94 %, 10-11 классы – 89 %. Средняя стоимость питания обучающихся по району: завтрак – 15 руб., обед – 43 руб. Льготным питанием обеспечено 1740 человек, в том числе дети из малообеспеченных семей –1471, дети, проживающие в пришкольных интернатах – 7, другие категории – 212, а также 50 человек за счет средств регионального отделения Красного Креста.

Медицинские кабинеты МОУ «СОШ №2 с углубленным изучением математики», МОУ СОШ № 3, МОУ «Павловская СОШ» на основании договора безвозмездного пользования нежилым помещением переданы ГБУЗ «Каргопольская ЦРБ имени Н.Д. Кировой», имеют лицензию на осуществление медицинской деятельности. Медицинские работники медицинских кабинетов являются сотрудниками ГБУЗ «Каргопольская ЦРБ им. Н.Д. Кировой». Медицинское обслуживание обучающихся других образовательных учреждений осуществляется на базе фельдшерско-акушерских пунктов (ФАП).

Медицинские кабинеты детских садов переданы ЦРБ (получены санитарные заключения). Большой проблемой остаётся отсутствие медицинских работников в МДОУ «Детский сад № 5 «Росинка» и детском саду «Ромашка», структурного подразделения МОУ «Архангельская СОШ».

Принимаются меры по созданию в образовательных современных условий для занятия физической культурой.

Каждый обучающийся имеет возможность пользования оборудованными спортзалами, тренажерными залами и спортплощадками.

В рамках государственной программы Архангельской области «Патриотическое воспитание, развитие физической культуры, спорта, туризма и повышение эффективности реализации молодежной политики в Архангельской области (2014-2020 годы)», на территории МОУ «Павловская СОШ» в 2014 году построена спортивная площадка для хоккея.

На территории спортивного стадиона МОУ ДОД «ДЮСШ» продолжается строительство теплой раздевалки.

В приоритетном порядке обращается внимание на следующие аспекты:

- пропаганда к выполнению норм всероссийского физкультурно-спортивного комплекса ГТО. Во всех ОО спланированы мероприятия. В течение 2014 учебного года проведено 92 мероприятия с общим охватом 1557 человек.

- создание школьных спортивных клубов. В 2014 году школьный спортивный клуб создан на базе МОУ Усачевская СОШ» со С 01.09 2015 года работа клубов будет осуществляться на базе СОШ №2, Павловской СОШ и Ухотской СОШ.

- проведение школьных этапов и участие обучающихся в муниципальных этапов президентских состязания и президентских спортивных играх. в 2014 году во всех школах прошли школьные этапы. С января по май 2015 года состоялись муниципальные этапы.

Победителем муниципального этапа стала МОУ Павловская СОШ, которая достойно представила Каргопольский район став победителем.

9. Обеспечение безопасности жизнедеятельности образовательных организаций.

Основными направлениями деятельности Управления образования администрации МО «Каргопольский муниципальный район» по вопросам безопасности образовательных организаций были:

- организация работы по созданию условий в образовательных организациях, обеспечивающих сохранение жизни и здоровья работников, обучающихся и воспитанников в процессе трудовой и учебной деятельности (пожарная, антитеррористическая безопасность, безопасность при организации перевозок обучающихся);

-организация и проведение профилактической работы по снижению травматизма и профессиональной заболеваемости работников, несчастных случаев среди обучающихся и воспитанников;

- организация работы по качественной и современной подготовке образовательных организаций к новому учебному году (контроль за проведением текущих ремонтов, участие в комиссии по приемке образовательных организаций).

В 2014 году капитальные ремонты в образовательных организациях не были запланированы в связи с отсутствием финансирования.

Косметический ремонт в образовательных организациях проводился из расчета собственных средств (в основном это частичная покраска, побелка).

В двух учреждениях по настоящее время проводится реконструкция: МОУ ДОД ДДТ (пристройка), МОУ ДОД ДЮСШ (теплые раздевалки на стадионе).

Проведены ремонтные работы, требующие значительных средств: замена кровли – МОУ «Павловская СОШ» (основное здание), замена полов – МОУ «Ухотская СОШ» (столовая), МОУ «Лекшмозерская ООШ» (детский сад «Ягодка»), ремонт канализации – МОУ «Тихманьгская СОШ».

Приобретены мебель и оборудование: МОУ СОШ №2 (ученические столы и стулья – 2 кабинета), секционные шкафы; МОУ «Ошевенская СОШ» (лингфонный кабинет); МОУ «Тихманьгская СОШ» (оборудование по программе «Доступная среда»).

Состояние антитеррористической безопасности.

Кнопка тревожной сигнализации установлена в 6 учреждениях: МОУ СОШ № 2, МОУ СОШ № 3, МОУ «Павловская СОШ», МДОУ «Детский сад № 5 «Росинка», детские сады «Берёзка», «Снежинка», структуры МОУ СОШ № 2.

Охрану зданий образовательных организаций осуществляют сторожа, состоящие в штате учреждений. Ведется соответствующая документация (проведение инструктажей, заполнение журналов осмотров территорий и зданий).

Учреждения обеспечены телефонами для экстренной связи.

Ограждения по периметру зданий образовательных организаций имеются у всех, кроме МОУ «Ошевенская СОШ» (основное здание) и частично в МОУ «Архангельская СОШ» (вдоль здания школы проходит дорога между улицами и к зданию котельной МУПа).

В СОШ №3 установлены камеры наблюдения по периметру территории школы.

Состояние пожарной безопасности образовательных организаций.

Состояние пожарной безопасности в ОО района:

- АПС установлена во всех зданиях образовательных организаций;
- огнетушители в наличии во всех ОО, огнетушители прошли освидетельствование, ведутся журналы по их регистрации;
- пропитка огнезащитным составом чердачных помещений проводится в соответствии с графиком;
- тренировки по эвакуации на случай условного возгорания проводятся (2 раза в год);
- оборудованы аварийным освещением зданий – 3 учреждения (МОУ СОШ № 2, МОУ СОШ № 3, МОУ «Усачевская СОШ»), в МОУ «Кречетовская СОШ» имеется динамик на случай отключения электроэнергии;
- все образовательные организации оборудованы пожарным водоснабжением;
- пути эвакуации соответствуют установленным нормам (но в отдельных организациях необходима замена планов эвакуации в соответствии с требованиями пожарнадзора);
- пройдена курсовая переподготовка руководителей по программе «Пожарная безопасность», ремонт электропроводки).

Готовность к отопительному сезону.

20 образовательных организаций имеют централизованное отопление (6 – город, 14 – село), 4 учреждения - автономное электроотопление (3 – город, 1 село), 2 учреждения-собственная кочегарка (2 – село: МОУ «Лекшмозерская ООШ», МОУ «Кречетовская СОШ» + структура «Детский сад «Родничок»), печное отопление - 7 учреждений – село: Лекшморецкая начальная школа, Волосовская начальная школа, детский сад «Березка» (Троица), детский сад «Ягодка» (Волосово), детский сад «Ягодка» (Ошевенск), детский сад «Ягодка» (Лекшмоозеро), детский сад «Колокольчик» (Лекшма).

Дрова на период отопительного сезона заготовлены в полном объеме.

В МОУ «Кречетовская СОШ» установлен новый теплообменник.

Проведен ремонт электродвигателя в СП МОУ СОШ №2 детский сад «Березка».

Организация перевозок обучающихся.

Организованный подвоз обучающихся к месту учебы и обратно осуществляется в 11 образовательных учреждениях района, реализующих основные общеобразовательные программы. В 2014 году подвозилось 405 человек, в т.ч. 402 – ежедневно, 3 – еженедельно (обучающиеся, проживающие в д.Моршихинская).

Охват подвозимых детей, проживающих от образовательных организаций на расстоянии 3 км и более составил 100%.

В образовательных учреждениях в наличии 15 транспортных средств.

14 школьных автобусов и 1 автобус МОУ ДОД ДЮСШ оснащены тахографами, ведется работа по подключению к системе ГЛОНАСС.

Все автобусы прошли техосмотр в ГИБДД.

К началу нового учебного года во всех образовательных учреждениях изданы приказы об организации подвоза обучающихся, определены ответственные за организацию подвоза в ОУ, за выпуск автобусов на линию, сопровождающие. Схемы маршрутов движения транспорта согласованы с ГИБДД. Определены места стоянки школьных транспортных средств.

III. Выводы и заключение.

Анализ работы муниципальной образовательной системы позволяют сделать вывод о том, что предоставление общедоступного и бесплатного образования по основным общеобразовательным программам соответствует запросам населения, интересам, наклонностям и возможностям обучающихся образовательных организаций, что является главной целью деятельности Управления образования.

Система образования МО «Каргопольский муниципальный район» располагает достаточным потенциалом для достижения качества образования, о чем свидетельствует государственная итоговая аттестация выпускников 9-х, 11-х классов.

Управлению образования администрации МО «Каргопольский муниципальный район» в 2015 году необходимо продолжить решение поставленных задач для достижения поставленной цели.

ПОКАЗАТЕЛИ МОНИТОРИНГА СИСТЕМЫ ОБРАЗОВАНИЯ
МО «Каргопольский муниципальный район»

Раздел/подраздел/показатель	Единица измерения
I. Общее образование	
1. Сведения о развитии дошкольного образования	
1.1. Уровень доступности дошкольного образования и численность населения, получающего дошкольное образование:	
1.1.1. Доступность дошкольного образования (отношение численности детей в возрасте от 3 до 7 лет, получивших дошкольное образование в текущем году, к сумме численности детей в возрасте от 3 до 7 лет, получающих дошкольное образование в текущем году, и численности детей в возрасте от 3 до 7 лет, находящихся в очереди на получение в текущем году дошкольного образования).	100%
1.1.2. Охват детей дошкольными образовательными организациями (отношение численности детей, посещающих дошкольные образовательные организации, к численности детей в возрасте от 2 месяцев до 7 лет включительно, скорректированной на численность детей соответствующих возрастов, обучающихся в общеобразовательных организациях).	66,1%
1.1.3. Удельный вес численности воспитанников частных дошкольных образовательных организаций в общей численности воспитанников дошкольных образовательных организаций.	0%
1.2. Содержание образовательной деятельности и организация образовательного процесса по образовательным программам дошкольного образования	
1.2.1. Удельный вес численности детей, обучающихся в группах кратковременного пребывания, в общей численности воспитанников дошкольных образовательных организаций.	0%
1.3. Кадровое обеспечение дошкольных образовательных организаций и оценка уровня заработной платы педагогических работников	
1.3.1. Численность воспитанников организаций дошкольного образования в расчете на 1 педагогического работника.	10,2%
1.3.2. Отношение среднемесячной заработной платы педагогических работников дошкольных образовательных организаций к среднемесячной заработной плате в сфере общего образования в субъекте Российской Федерации (по государственным и муниципальным образовательным организациям).	103,2%
1.4. Материально-техническое и информационное обеспечение дошкольных образовательных организаций	
1.4.1. Площадь помещений, используемых непосредственно для нужд дошкольных образовательных организаций, в расчете на одного воспитанника	11,2 м ² кв
1.4.2. Удельный вес числа организаций, имеющих водоснабжение, центральное отопление, канализацию, в общем числе дошкольных образовательных организаций:	
водоснабжение;	100%
центральное отопление;	74%
канализацию.	100%

1.4.3. Удельный вес числа организаций, имеющих физкультурные залы, в общем числе дошкольных образовательных организаций.	58 %
1.4.4. Удельный вес числа организаций, имеющих закрытые плавательные бассейны, в общем числе дошкольных образовательных организаций.	0%
1.4.5. Число персональных компьютеров, доступных для использования детьми, в расчете на 100 воспитанников дошкольных образовательных организаций.	1,1 ед.
1.5. Условия получения дошкольного образования лицами с ограниченными возможностями здоровья и инвалидами	
1.5.1. Удельный вес численности детей с ограниченными возможностями здоровья в общей численности воспитанников дошкольных образовательных организаций.	1,6%
1.5.2. Удельный вес численности детей-инвалидов в общей численности воспитанников дошкольных образовательных организаций.	1,3%
1.6. Состояние здоровья лиц, обучающихся по программам дошкольного образования	
1.6.1. Пропущено дней по болезни одним ребенком в дошкольной образовательной организации в год.	17 дней
1.7. Изменение сети дошкольных образовательных организаций (в том числе ликвидация и реорганизация организаций, осуществляющих образовательную деятельность)	
1.7.1. Темп роста числа дошкольных образовательных организаций.	0%
1.8. Финансово-экономическая деятельность дошкольных образовательных организаций	
1.8.1. Общий объем финансовых средств, поступивших в дошкольные образовательные организации, в расчете на одного воспитанника.	108,8 тыс.руб.
1.8.2. Удельный вес финансовых средств от приносящей доход деятельности в общем объеме финансовых средств дошкольных образовательных организаций.	9,9%
1.9. Создание безопасных условий при организации образовательного процесса в дошкольных образовательных организациях	
1.9.1. Удельный вес числа организаций, здания которых находятся в аварийном состоянии, в общем числе дошкольных образовательных организаций.	0%
1.9.2. Удельный вес числа организаций, здания которых требуют капитального ремонта, в общем числе дошкольных образовательных организаций.	0%
2. Сведения о развитии начального общего образования, основного общего образования и среднего общего образования	
2.1. Уровень доступности начального общего образования, основного общего образования и среднего общего образования и численность населения, получающего начальное общее, основное общее и среднее общее образование	
2.1.1. Охват детей начальным общим, основным общим и средним общим образованием (отношение численности учащихся, осваивающих образовательные программы начального общего, основного общего или среднего общего образования, к численности детей в возрасте 7 - 17 лет).	97,8%
2.1.2. Удельный вес численности учащихся общеобразовательных организаций, обучающихся в соответствии с федеральным государственным	50%

образовательным стандартом, в общей численности учащихся общеобразовательных организаций.	
2.1.3. Оценка родителями учащихся общеобразовательных организаций возможности выбора общеобразовательной организации (оценка удельного веса численности родителей учащихся, отдавших своих детей в конкретную школу по причине отсутствия других вариантов для выбора, в общей численности родителей учащихся общеобразовательных организаций). <*>	
2.2. Содержание образовательной деятельности и организация образовательного процесса по образовательным программам начального общего образования, основного общего образования и среднего общего образования	
2.2.1. Удельный вес численности лиц, занимающихся во вторую или третью смены, в общей численности учащихся общеобразовательных организаций.	0%
2.2.2. Удельный вес численности лиц, углубленно изучающих отдельные предметы, в общей численности учащихся общеобразовательных организаций.	4,02%
2.3. Кадровое обеспечение общеобразовательных организаций, иных организаций, осуществляющих образовательную деятельность в части реализации основных общеобразовательных программ, а также оценка уровня заработной платы педагогических работников	
2.3.1. Численность учащихся в общеобразовательных организациях в расчете на 1 педагогического работника.	9,3 человек
2.3.2. Удельный вес численности учителей в возрасте до 35 лет в общей численности учителей общеобразовательных организаций.	17,5%
2.3.3. Отношение среднемесячной заработной платы педагогических работников государственных и муниципальных общеобразовательных организаций к среднемесячной заработной плате в субъекте Российской Федерации:	
педагогических работников - всего;	92,2%
из них учителей.	96,4%
2.4. Материально-техническое и информационное обеспечение общеобразовательных организаций, а также иных организаций, осуществляющих образовательную деятельность в части реализации основных общеобразовательных программ	
2.4.1. Общая площадь всех помещений общеобразовательных организаций в расчете на одного учащегося.	13,7 м.кв.
2.4.2. Удельный вес числа организаций, имеющих водопровод, центральное отопление, канализацию, в общем числе общеобразовательных организаций:	
водопровод;	92%
центральное отопление;	84,6%
канализацию.	100%
2.4.3. Число персональных компьютеров, используемых в учебных целях, в расчете на 100 учащихся общеобразовательных организаций:	
всего;	18 единиц
имеющих доступ к Интернету.	9 единиц
2.4.4. Удельный вес числа общеобразовательных организаций, имеющих скорость подключения к сети Интернет от 1 Мбит/с и выше, в общем числе	31%

общеобразовательных организаций, подключенных к сети Интернет.	
2.5. Условия получения начального общего, основного общего и среднего общего образования лицами с ограниченными возможностями здоровья и инвалидами	
2.5.1. Удельный вес численности детей с ограниченными возможностями здоровья, обучающихся в классах, не являющихся специальными (коррекционными), общеобразовательных организаций, в общей численности детей с ограниченными возможностями здоровья, обучающихся в общеобразовательных организациях.	90%
2.5.2. Удельный вес численности детей-инвалидов, обучающихся в классах, не являющихся специальными (коррекционными), общеобразовательных организаций, в общей численности детей-инвалидов, обучающихся в общеобразовательных организациях.	95,2%
2.6. Результаты аттестации лиц, обучающихся по образовательным программам начального общего образования, основного общего образования и среднего общего образования	
2.6.1. Отношение среднего балла единого государственного экзамена (далее - ЕГЭ) (в расчете на 1 предмет) в 10% общеобразовательных организаций с лучшими результатами ЕГЭ к среднему баллу ЕГЭ (в расчете на 1 предмет) в 10% общеобразовательных организаций с худшими результатами ЕГЭ.	1,4 –мат. 1.3-рус.
2.6.2. Среднее значение количества баллов по ЕГЭ, полученных выпускниками, освоившими образовательные программы среднего общего образования:	
по математике;	37,1 балла
по русскому языку.	63,0 балла
2.6.3. Среднее значение количества баллов по государственной итоговой аттестации (далее - ГИА), полученных выпускниками, освоившими образовательные программы основного общего образования:	
по математике;	14,4
по русскому языку.	28,9
2.6.4. Удельный вес численности выпускников, освоивших образовательные программы среднего общего образования, получивших количество баллов по ЕГЭ ниже минимального, в общей численности выпускников, освоивших образовательные программы среднего общего образования, сдававших ЕГЭ:	
по математике;	0,9%
по русскому языку.	0%
2.6.5. Удельный вес численности выпускников, освоивших образовательные программы основного общего образования, получивших количество баллов по ГИА ниже минимального, в общей численности выпускников, освоивших образовательные программы основного общего образования, сдававших ГИА:	
по математике;	0%
по русскому языку.	0%
2.7. Состояние здоровья лиц, обучающихся по основным общеобразовательным программам, здоровьесберегающие условия, условия организации физкультурно-оздоровительной и спортивной работы в общеобразовательных организациях, а также в иных организациях, осуществляющих образовательную деятельность в части реализации основных общеобразовательных	

программ	
2.7.1. Удельный вес лиц, обеспеченных горячим питанием, в общей численности обучающихся общеобразовательных организаций.	91%
2.7.2. Удельный вес числа организаций, имеющих логопедический пункт или логопедический кабинет, в общем числе общеобразовательных организаций.	7,6%
2.7.3. Удельный вес числа организаций, имеющих физкультурные залы, в общем числе общеобразовательных организаций.	84%
2.7.4. Удельный вес числа организаций, имеющих плавательные бассейны, в общем числе общеобразовательных организаций.	0%
2.8. Изменение сети организаций, осуществляющих образовательную деятельность по основным общеобразовательным программам (в том числе ликвидация и реорганизация организаций, осуществляющих образовательную деятельность)	
2.8.1. Темп роста числа общеобразовательных организаций.	0%
2.9. Финансово-экономическая деятельность общеобразовательных организаций, а также иных организаций, осуществляющих образовательную деятельность в части реализации основных общеобразовательных программ	
2.9.1. Общий объем финансовых средств, поступивших в общеобразовательные организации, в расчете на одного учащегося.	109,6 тысяч рублей
2.9.2. Удельный вес финансовых средств от приносящей доход деятельности в общем объеме финансовых средств общеобразовательных организаций.	4,8%
2.10. Создание безопасных условий при организации образовательного процесса в общеобразовательных организациях	
2.10.1. Удельный вес числа организаций, имеющих пожарные краны и рукава, в общем числе общеобразовательных организаций.	100%
2.10.2. Удельный вес числа организаций, имеющих дымовые извещатели, в общем числе общеобразовательных организаций.	100%
2.10.3. Удельный вес числа организаций, имеющих "тревожную кнопку", в общем числе общеобразовательных организаций.	23%
2.10.4. Удельный вес числа организаций, имеющих охрану, в общем числе общеобразовательных организаций.	100%
2.10.5. Удельный вес числа организаций, имеющих систему видеонаблюдения, в общем числе общеобразовательных организаций.	0%
2.10.6. Удельный вес числа организаций, здания которых находятся в аварийном состоянии, в общем числе общеобразовательных организаций.	0%
2.10.7. Удельный вес числа организаций, здания которых требуют капитального ремонта, в общем числе общеобразовательных организаций.	7,7%
III. Дополнительное образование	
3. Сведения о развитии дополнительного образования детей и взрослых	
3.1. Численность населения, обучающегося по дополнительным общеобразовательным программам	
3.1.1. Охват детей в возрасте 5 - 18 лет дополнительными	74%

общеобразовательными программами (удельный вес численности детей, получающих услуги дополнительного образования, в общей численности детей в возрасте 5 - 18 лет).	
3.2. Содержание образовательной деятельности и организация образовательного процесса по дополнительным общеобразовательным программам	
3.2.1. Структура численности обучающихся в организациях дополнительного образования по видам образовательной деятельности (удельный вес численности детей, обучающихся в организациях, реализующих дополнительные общеобразовательные программы различных видов, в общей численности детей, обучающихся в организациях, реализующих дополнительные общеобразовательные программы).	100%
3.3. Кадровое обеспечение организаций, осуществляющих образовательную деятельность в части реализации дополнительных общеобразовательных программ	
3.3.1. Отношение среднемесячной заработной платы педагогических работников государственных и муниципальных образовательных организаций дополнительного образования к среднемесячной заработной плате в субъекте Российской Федерации.	74,7%
3.4. Материально-техническое и информационное обеспечение организаций, осуществляющих образовательную деятельность в части реализации дополнительных общеобразовательных программ	
3.4.1. Общая площадь всех помещений организаций дополнительного образования в расчете на одного обучающегося.	2 м. кв.
3.4.2. Удельный вес числа организаций, имеющих водопровод, центральное отопление, канализацию, в общем числе образовательных организаций дополнительного образования:	
водопровод:	100%
центральное отопление;	100%
канализацию.	0%
3.4.3. Число персональных компьютеров, используемых в учебных целях, в расчете на 100 обучающихся организаций дополнительного образования:	
всего;	единица
имеющих доступ к Интернету.	единица
3.5. Изменение сети организаций, осуществляющих образовательную деятельность по дополнительным общеобразовательным программам (в том числе ликвидация и реорганизация организаций, осуществляющих образовательную деятельность)	
3.5.1. Темп роста числа образовательных организаций дополнительного образования.	0%
3.6. Финансово-экономическая деятельность организаций, осуществляющих образовательную деятельность в части обеспечения реализации дополнительных общеобразовательных программ	
3.6.1. Общий объем финансовых средств, поступивших в образовательные организации дополнительного образования, в расчете на одного обучающегося.	22,5 тысяч рублей
3.6.2. Удельный вес финансовых средств от приносящей доход деятельности в общем объеме финансовых средств образовательных организаций дополнительного	7,9%

образования.	
3.7. Структура организаций, осуществляющих образовательную деятельность, реализующих дополнительные общеобразовательные программы (в том числе характеристика их филиалов)	
3.7.1. Удельный вес числа организаций, имеющих филиалы, в общем числе образовательных организаций дополнительного образования.	0%
3.8. Создание безопасных условий при организации образовательного процесса в организациях, осуществляющих образовательную деятельность в части реализации дополнительных общеобразовательных программ	
3.8.1. Удельный вес числа организаций, имеющих пожарные краны и рукава, в общем числе образовательных организаций дополнительного образования.	100%
3.8.2. Удельный вес числа организаций, имеющих дымовые извещатели, в общем числе образовательных организаций дополнительного образования.	100%
3.8.3. Удельный вес числа организаций, здания которых находятся в аварийном состоянии, в общем числе образовательных организаций дополнительного образования.	0%
3.8.4. Удельный вес числа организаций, здания которых требуют капитального ремонта, в общем числе образовательных организаций дополнительного образования.	0%
3.9. Учебные и внеучебные достижения лиц, обучающихся по программам дополнительного образования детей	100%

Начальник
Управления образования

Е.В.Королева